



# —• RERPOTERÍA

## Y TABLEROS CORPORATIVOS

# ¿QUIENES SOMOS?

Somos una empresa dedicada a innovar la forma de tomar decisiones.

Big Analytics surge en 2018 como una necesidad del sector empresarial de encontrar soluciones rápidas, eficientes y efectivas al alto costo de la obtención de información a partir de los datos.

Tradicionalmente, las empresas dependen de procesos manuales, personal operativo y reglas de negocio poco estandarizadas para tomar decisiones, la mayoría de las veces, de un nivel crítico a nivel de negocio.

Estas prácticas traen consigo altos costos de generación, un riesgo elevado de errores, retrasos y dependencia de factores humanos para mantener actualizados los reportes desplegados a los distintos niveles de la empresa.

Big Analytics, utilizando las herramientas de última generación del mercado, se ha dado a la tarea de resolver estos problemas que afectan hasta el 90% de las empresas del país y la región.



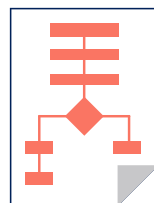
# REPORTERÍA Y TABLEROS CORPORATIVIVOS



Los reportes corporativos consisten en la **creación y la distribución** de informes sobre el desempeño empresarial para los responsables de la toma de decisiones en la empresa.




Juegan un papel fundamental en nuestras empresas ya que con ellas **medimos el rendimiento** eficiente de los procesos operativos previamente establecidos o requieren de cambios para encaminar a la compañía a un crecimiento óptimo.



La reportería es una solución ante el **manejo y gestión** de abundante información y permite generar escenarios, pronósticos y reportes que apoyen a la **toma de decisiones**, lo que se traduce en una ventaja competitiva, la clave de un adecuada generación y manejo de reportes es determinar qué información es la más relevante a mostrar y cómo explotarla.



# VENTAJAS DE CONTAR CON REPORTERÍA AUTOMATIZADA



- Obtener informes dinámicos que de forma sencilla muestren información crítica, obtenida en un periodo de tiempo específico.
- Disponer de información centralizada, unificada, precisa y relevante sobre cada una de las áreas, departamentos o responsables de la empresa.
- Permite obtener información de tendencias y predicciones (forecasting).
- Ayuda a la comprensión de información de manera gráfica y didáctica, además, permite comparar la data desde diferente orientación y niveles de información.

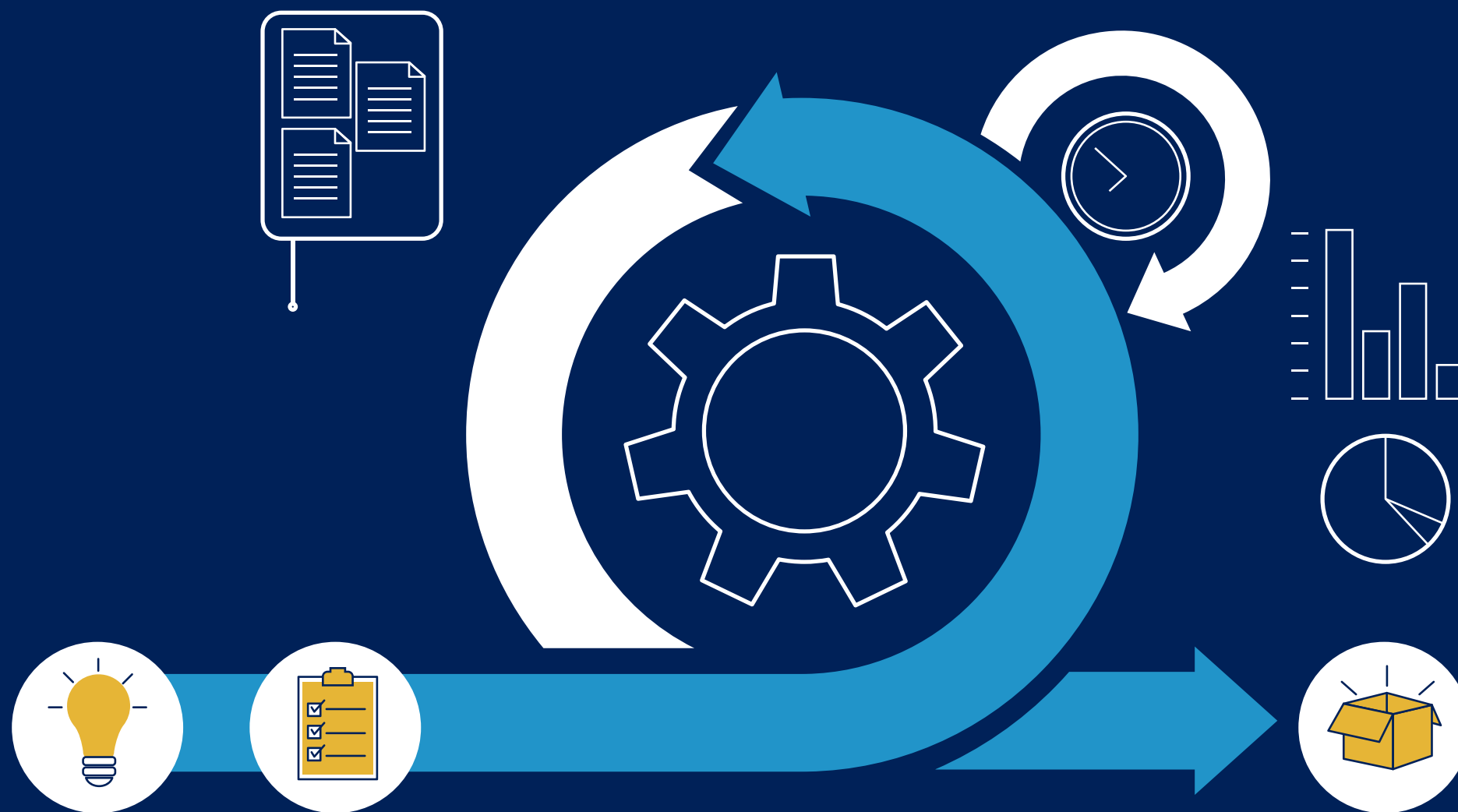
# NUESTRA METODOLOGÍA

Big Analytics cuenta con metodologías de trabajo establecidas, que han demostrado ser el proceso más eficiente para generar en las empresas el valor esperado de este tipo de proyectos. La ejecución de más de 75 proyectos de analítica respaldan el proceso y el valor que Big Analytics puede proveer.

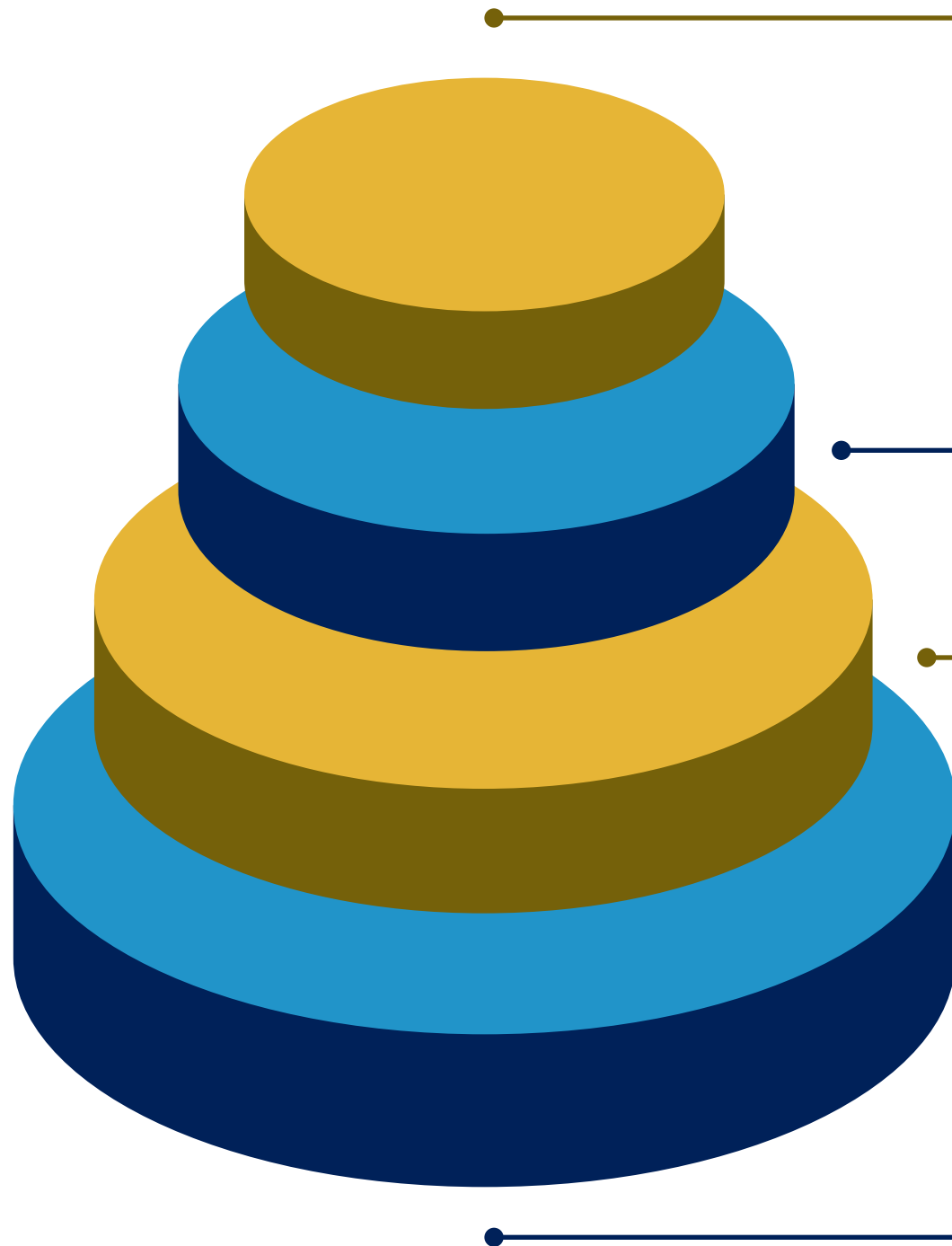
En Big Analytics nos diferenciamos por contar con un método ágil, que permite obtener resultados desde las primeras semanas del proyecto, esto maximiza el valor de la inversión y brinda un panorama analítico nunca antes visto en las empresas.

## Nuestra fortaleza

**Es nuestra agilidad  
y el buen proceso!**



# NUESTRO PROCESO



**Big Analytics** propone la creación de un conjunto de reportes especializados y con actualización automática a partir de fuentes de archivos para la transformación y despliegue de los datos, utilizamos el siguiente proceso:

## **Descubrimiento del proceso de negocio**

Análisis detallado del proceso que se desea transformar en tableros de información, identificando usuarios clave, indicadores y temporalidad de la información.

## **Mapeo de fuentes**

Traducción de los procesos de negocio hacia las fuentes de datos, identificando el mapeo de datos, las conexiones y la arquitectura tecnológica.

## **Creación de tableros**

Es donde la magia ocurre, se adaptan los tableros según los procesos, la audiencia a quien va dirigido y las mejores prácticas de visualización de información.

## **Automatización y entrega**

Una vez validada la información, se procede a automatizar las ejecuciones y entregar las soluciones, cada una con su glosario de datos, mapeo de fuentes y el mapa de indicadores.

## Nuestros Proyectos

Se entregan y validan utilizando los siguientes criterios



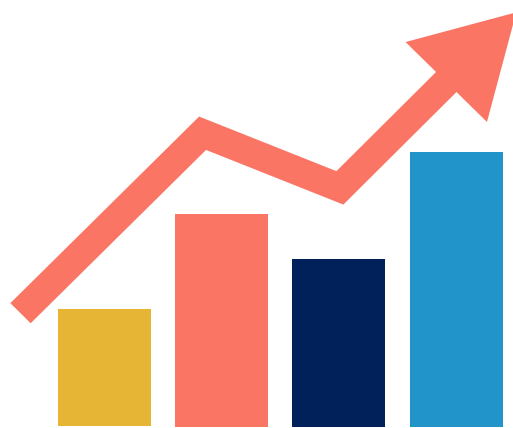
Automatización o mayor



Fiabilidad de los datos



Apego a marcos de trabajo



Alta escalabilidad



Procesos rápidos y eficientes



Ya no pierdas más tiempo con procesos **lentos** y **costosos** que no generan la mejor solución, **contacta con un representante de ventas** y agenda tu cita inicial, donde te enseñaremos en **30 minutos** todos los beneficios de realizar tu proyecto con nosotros.

**Andy Urzúa**  
Business Manager  
email: [aurzua@biganalytics.com.gt](mailto:aurzua@biganalytics.com.gt)  
tel: +502 3002 8822

**Big Analytics** ha colaborado con diversas industrias. A continuación, te presentamos algunos de nuestros clientes destacados:

